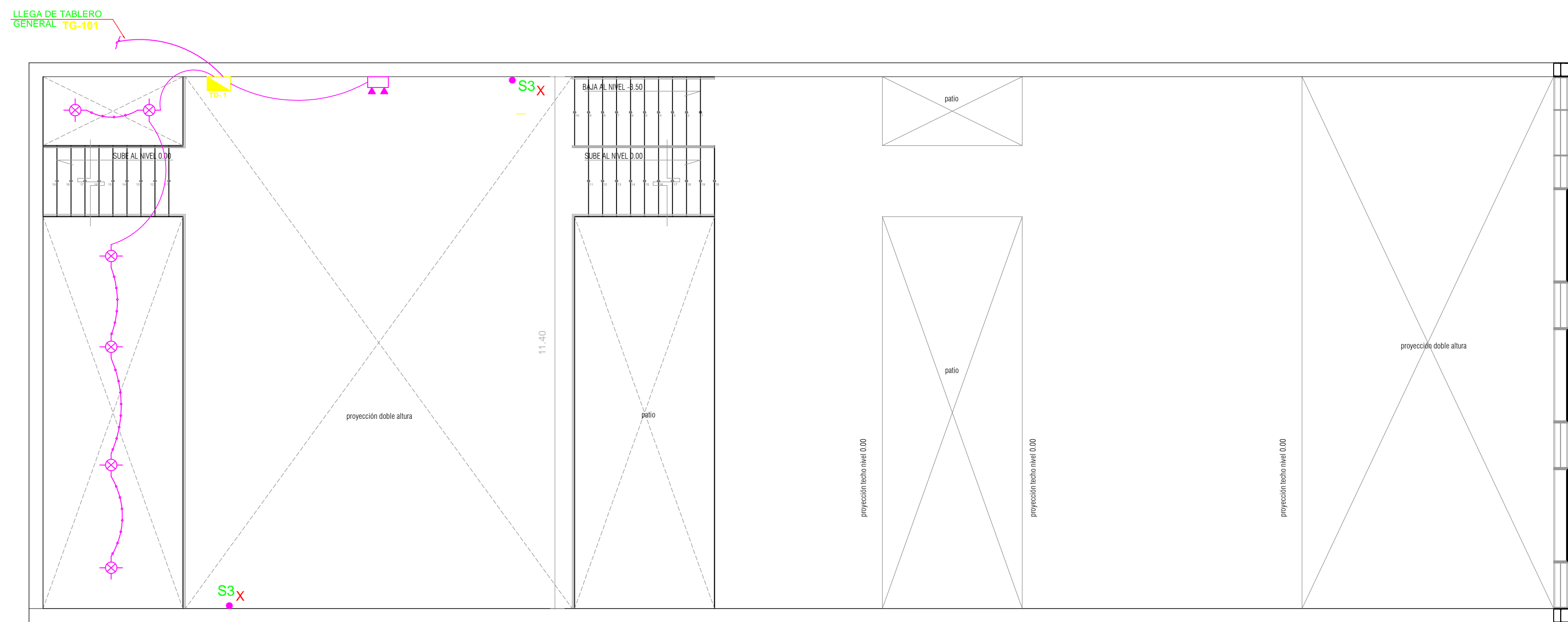
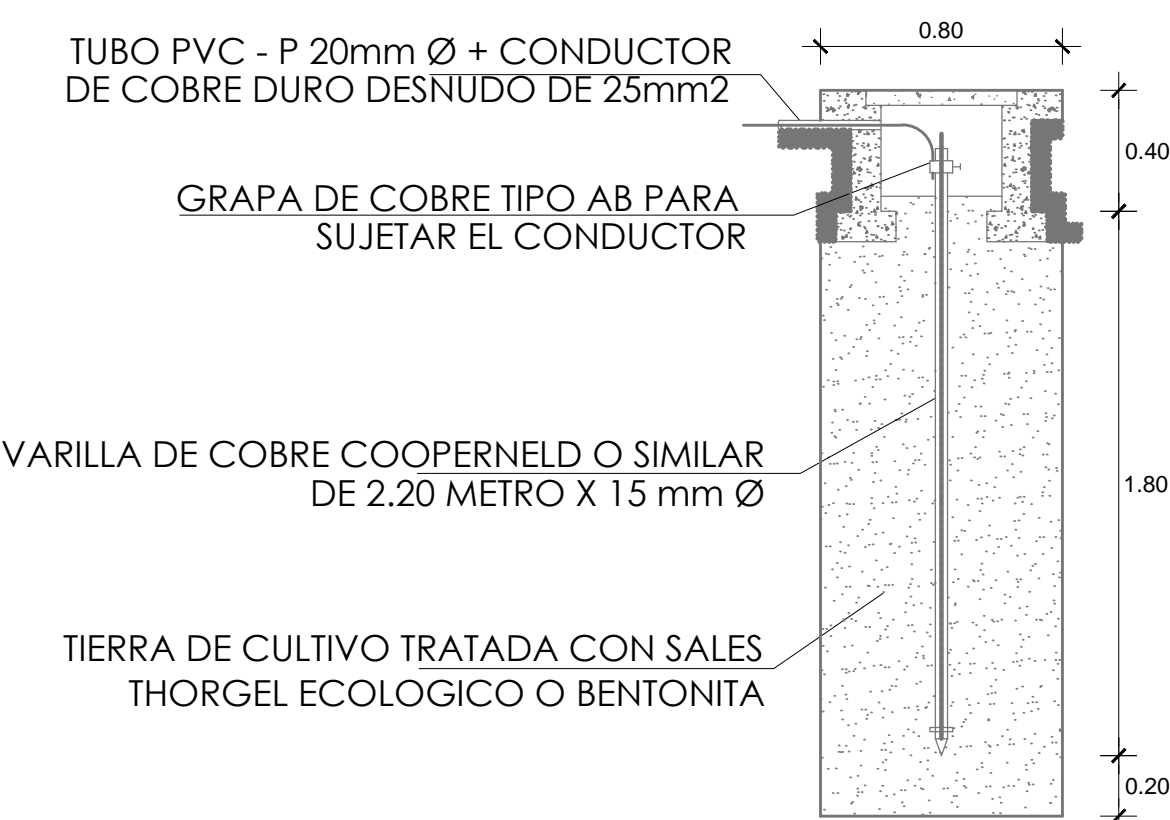


INSTALACIONES ELECTRICAS / ALUMBRADO NIVEL +/- 0.00 1:75



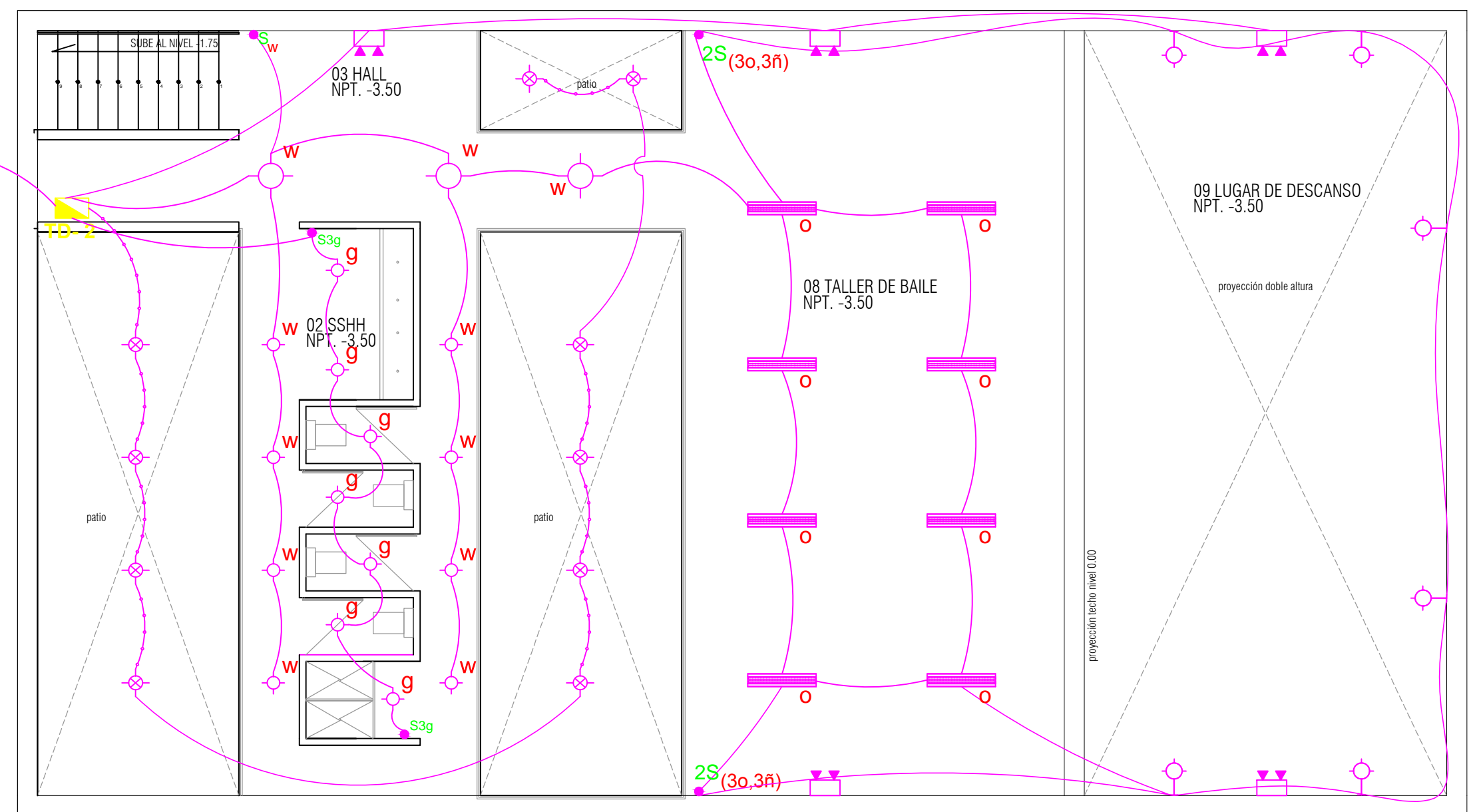
INSTALACIONES ELECTRICAS / ALUMBRADO NIVEL -1.75 1:75



DETALLE SISTEMA DE POZO DE TIERRA ESC: 1 / 25

DETALLE DE POZO A TIERRA

INSTALACIONES ELECTRICAS / ALUMBRADO NIVEL - 3.50 1:75



LEYENDA			
SÍMBOLO	DESCRIPCION	CAJAS (mm)	ALTURA (m)
	CIRCUITO EMBUTIDO EN PISO/PARED PARA ALUMBRADO	PVC 3/4"	
	CIRCUITO EMBUTIDO EN PISO/PARED PARA ALUMBRADO	PVC 3/4"	
	CIRCUITO EMBUTIDO EN PISO/PARED PARA TOMACORRIENTE	PVC 3/4"	
	CIRCUITO EMBUTIDO EN PISO/PARED PARA AIRE ACONDICIONADO	PVC 3/4"	
	CIRCUITO EMBUTIDO EN PISO/PARED PARA ELECTROBOMBA	PVC 3/4"	
	CIRCUITO EMBUTIDO EN PISO/PARED PARA TOMA A TIERRA	PVC 3/4"	
	CIRCUITO EMBUTIDO EN PISO/PARED PARA VOZ Y DATA	PVC 1"	
	CIRCUITO EMBUTIDO EN PISO/PARED PARA EQUIPOS MEDICOS	PVC 1"	
	CIRCUITO EMBUTIDO EN PISO/PARED PARA THERMA	PVC 3/4"	
	CIRCUITO DE ALIMENTACION GENERAL POR PISO	PVC 3/4"	
	TABLERO DISTRIBUCION EMPOTRADO	VER ESP.	1.60
	TABLERO DISTRIBUCION ADOSADO	VER ESP.	1.60
	SALIDA PARA CENTRO DE LUZ	OCT 100x40	TECHO
	SALIDA BRAQUETE INCANDESCENTE	OCT 100x40	2.20
	SALIDA LUZ DE EMERGENCIA	RECT. 100x55x50	2.20
	SALIDA FLUORESCENTE 2x20W PARA ADOSAR EN TECHO	RECT. 100x40	TECHO
	SALIDA PARA DICIPIO	OCT 100x40	TECHO
	TOMACORRIENTE MONOFASICO CON PROTECCION A LA HUMEDAD Y TIERRA	RECT. 100x55x50	1.20
	TOMACORRIENTE MONOFASICO	RECT. 100x55x50	2.20
	TOMACORRIENTE MONOFASICO	RECT. 100x55x50	0.40 - 0.00
	INTERRUPTOR UNIPOLAR SIMPLE	RECT. 100x55x50	1.30
	INTERRUPTOR UNIPOLAR DOBLE	RECT. 100x55x50	1.30
	INTERRUPTOR UNIPOLAR TRIPLE	RECT. 100x55x50	1.30
	INTERRUPTOR DE COMUTACION	RECT. 100x55x50	1.30
	INTERRUPTOR BIPOLAR	RECT. 100x55x50	1.30
	NUMERO DE LINEAS EN DUCTO	CUADRADA 6"x6"x3"	0.40
	SALIDA DE FUERZA	CUADRADA 6"x6"x3"	0.40
	CAJA DE DISTRIBUCION GALVANIZADA	CUADRADA 6"x6"x3"	0.40
	CAJA DE DISTRIBUCION GALVANIZADA	CUADRADA 6"x6"x3"	0.40
	CAJA DE DISTRIBUCION GALVANIZADA	CUADRADA 6"x6"x3"	0.40
	CAJA DE DISTRIBUCION GALVANIZADA	CUADRADA 6"x6"x3"	0.40
	POZO PUESTA A TIERRA	VER DETALLE	
	ELECTRONIVEL EN TANQUE ELEVADO EN CISTERNA	GAN. 100x100x50	2.20
	SALIDA DE CABLE TV	GAN. 100x100x50	0.40 - 0.00
	SALIDA PARA VOZ - INTERCOMUNICADOR / EXTERNO.	GAN. 100x100x50	0.40 - 0.00
	SALIDA PARA DATA	GAN. 100x100x50	0.40 - 0.00
	ELECTROBOMBA 1/4hp	GAN. 100x100x50	0.40
	SALIDA PARA THERMA 0.5KW	REC. 100x55x50	0.9
	SALIDA PARA DETECTOR DE HUMO	REC. 100x55x50	C.R
	SALIDA PARA MULTIMEDIA	REC. 100x55x50	C.R
	SALIDA LAMPARA DE EMERGENCIA ADOSADA 2x25w	OCT. 100 x 55	2.20